

Инструкции по охране труда с 1 января 2023 года по новым обязательным требованиям.

Поперека Галина Сергеевна

директор АНО «ТМЦОТ»

тел.: +7 (3452) 28 38 53

эл. почта: ura@415703.ru

сайт: www.TMCOT.PF

Группа ВКонтакте: <https://vk.com/tmtsot>



Обязательные требования к разработке и содержанию инструкций по охране труда вступили в силу 1 марта 2022 года ([приказ Минтруда от 29.10.2021 № 772н](#), далее — Требования № 772н).


Через 17 дней действие документа приостановили до 1 января 2023 года ([приказ Минтруда от 17.03.2022 № 140н](#)).

Инструкция - положение, описывающее действие, которое должно быть выполнено
(пункт 2.5.8 ГОСТ 12.0.002-2014 Система стандартов безопасности труда. Термины и определения)

Инструкция по охране труда это требования **по безопасному выполнению работ работником**



Правила по охране труда это требования по **обеспечению безопасности труда и контролю при организации работ**



Новые требования к разработке ИОТ

1. ИОТ разрабатывается на основе определения **рисков и опасностей**, характерных для работ, выполняемых работниками соответствующей должности, профессии (пункт 18 г Приказа №772н).

Например, в п. 26 г Приказа №772н написано: что в разделе “Требования по ОТ в аварийных ситуациях” должны быть описаны действия по оказанию первой помощи пострадавшим при травмировании, отравлении и других повреждениях здоровья (исходя из результатов оценки профессиональных рисков).



Скользкая, обледенелая поверхность

Новые требования к разработке ИОТ

2. Исключено требование к сроку действия ИОТ (**нет периодичности** пересмотра ИОТ раз в пять лет).

ИОТ должны поддерживаться в актуальном состоянии и соответствовать требованиям НПА, производственным процессам работодателя, организационным или структурным изменениям (п. 5 Приказа №772н). Случаи пересмотра инструкций указаны в п. 30 Приказа №772н.



Новые требования к разработке ИОТ

3. Допускается разработка **временных ИОТ** (п. 27, 28 Приказа №772н).



Новые требования к разработке ИОТ


4. Порядок регистрации проведенного ИОТ и форма его документирования утверждается работодателем (п.88 Правил обучения, утв. Постановлением №2464).

Можно применять ГОСТ 12.0.004-2015. Вместо журнала регистрации ИОТ допускается вести личные книжки или иной способ документирования за исключением электронного. Требования к информации при регистрации инструктажа указаны в п.86 и 87, 102 Правил №2464.



Новые требования к разработке ИОТ

5. **Программа инструктажа** на рабочем месте не предусмотрена.



программа инструктажа
на рабочем месте
не предусмотрена

Новые требования к разработке ИОТ

6. Для организаций электроэнергетики:



- 7 марта 2023 года вступают в силу изменения в приказ Минэнерго России от 22 сентября 2020 г. **№796** "Об утверждении Правил работы с персоналом в организациях электроэнергетики Российской Федерации", которые внесены Приказом Минэнерго России от 30.11.2022 №1271, пунктом 2.41. Правила 796 дополнены главой VIII_1 следующего содержания:

"VIII_1. Инструктаж по охране труда

- 7 января 2023 года вступили в силу Правила технической эксплуатации электроустановок потребителей электрической энергии, утв. Приказом Минэнерго России от 12.08.2022 **№811**

- 29 апреля 2022 года внесены изменения в Правила по охране труда при эксплуатации электроустановок, утв. Приказом Минтруда России от 15.12.2020 **№903н**.



Проверьте себя

Формы проверочных листов для осуществления федерального государственного контроля....., утв. приказом Роструда от 01.02.2022 №20, проверочный лист №77

Проверочный лист..... по проверке выполнения основных требований к порядку разработки и содержанию правил и инструкций по охране труда, разрабатываемых работодателем

1. В инструкции сделайте **описание безопасных методов и приемов** выполнения каждого вида работ



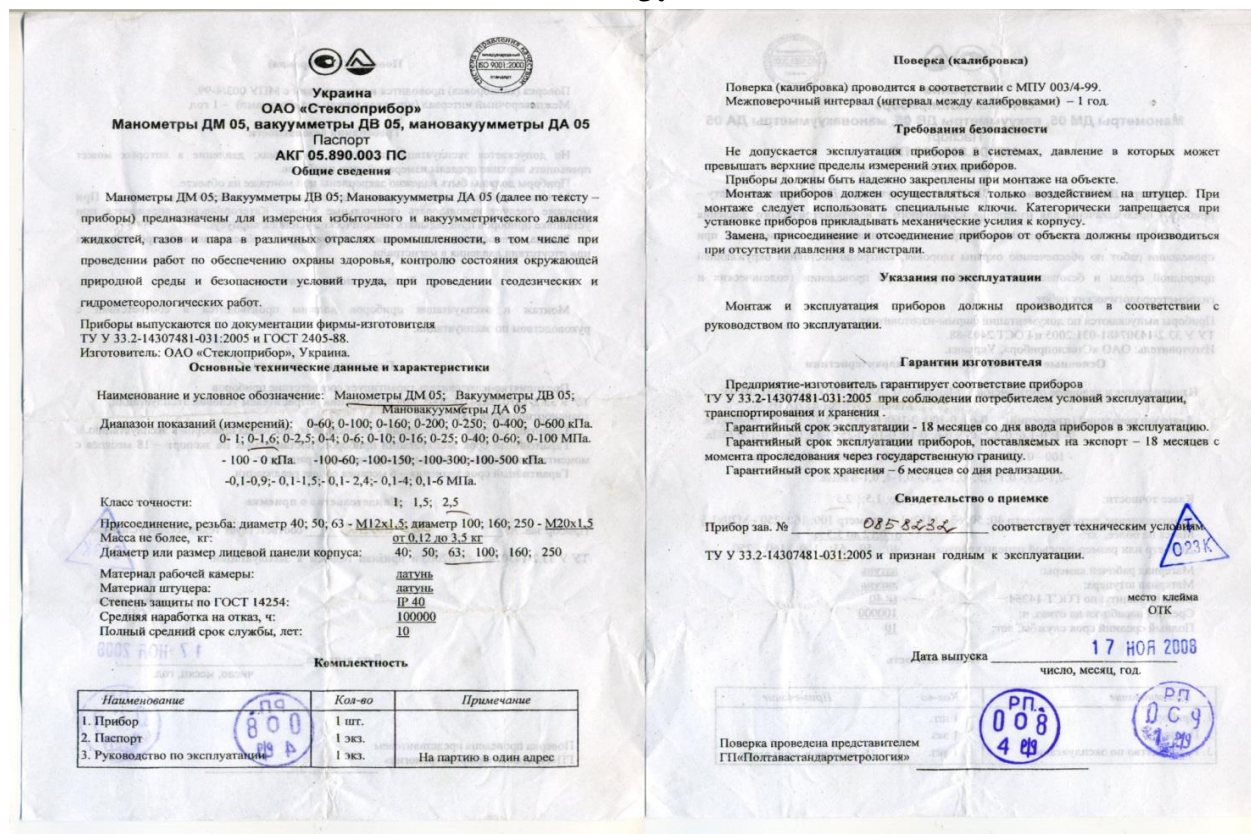
***Обратите внимание!** В инструкциях должен содержаться понятный алгоритм действий для работников, использоваться однозначные и конкретные фразы.*

Самая важная часть инструкции по ОТ — текст. Чем он **проще и понятнее**, тем легче работники запомнят требования.

Если в описании инструкции общие и неоднозначные фразы, персонал не сможет использовать документ в работе.

Не рекомендуется	Рекомендуется
Перед выездом на линию водитель должен проверить укомплектованность багажника	Перед выездом проверьте, есть ли в автомобиле запасное колесо, огнетушитель, аптечка и буксировочный трос. Также в автомобиле должны быть исправные инструменты и приспособления: домкрат, переносная лампа, насос, гаечные ключи, клинья, упорные колодки и жилет сигнальный второго класса защиты
При установке патрона или планшайбы на шпиндель подкладывайте на станок прокладки	При установке патрона или планшайбы на шпиндель подкладывайте на станок деревянные прокладки с выемкой по форме патрона (планшайбы).

2. В инструкции учтите требования технических документов
3.



Обратите внимание! Перед разработкой инструкций изучите документы завода-изготовителя на оборудование, инструменты, что приводит к травмам и авариям.

Вторая ошибка, за которую могут привлечь к уголовной ответственности, — отсутствие в инструкции требований из технической документации. Из-за таких недоработок в документе также часто происходят тяжелые и смертельные несчастные случаи.

В инструкциях должны быть правила безопасной работы с конкретным оборудованием, которое применяют сотрудники на своих рабочих местах. Для этого перед разработкой необходимо изучать требования безопасности из эксплуатационной и ремонтной документации организаций — изготовителей оборудования. Также посмотрите, соответствует ли инструкция требованиям технологических документов организации для конкретных условий производства и применительно к должности, профессии работника или виду работы ([п. 20](#) Требований № 772н).

Требование учитывать документы организации-изготовителя на конкретные виды оборудования дополнительно закрепили почти во всех правилах по охране труда.

Пример. ПОТ № 835н обязывает разрабатывать инструкции на основе технической документации организации-изготовителя на конкретные виды инструмента и приспособлений ([п. 5](#) ПОТ, утв. приказом Минтруда от 27.11.2020 № 835н). Правила № 884н требуют при разработке инструкций использовать документы организации-изготовителя на конкретные виды электросварочного, газосварочного оборудования и инструмента ([п. 3](#) ПОТ, утв. приказом Минтруда от 11.12.2020 № 884н).

4. В инструкции включите **перечни опасностей, вредных и опасных производственных факторов**



Обратите внимание! В инструкции должны быть включены перечни опасностей, а **не ссылки на другой локальный документ.**

Инструкции разрабатывайте на основе анализа профрисков и опасностей, характерных для работ, которые выполняют работники соответствующей должности или профессии. Кроме этого, Минтруд обязывает включить в инструкции и сам перечень выявленных профрисков и опасностей ([подп. «в» п. 22](#) Требований № 772н). Поэтому дополните инструкции, если сейчас в них только перечни вредных и опасных производственных факторов, — с января этой информации уже недостаточно.

Требование выстраивать инструктаж на рабочем месте с учетом опасностей, а также вредных и опасных производственных факторов действует с сентября 2022 года. Его закрепили в [пункте 22](#) Правил, утвержденных постановлением Правительства от 24.12.2021 № 2464 (далее — Правила 2464). Также при регистрации инструктажа нужно указывать **наименование локального акта, в объеме требований которого его провели** (пункт 87з Постановления 2464).

5. Обратите внимание на структуру и содержание каждого раздела инструкции



Обратите внимание! Учтите, что к структуре инструкций есть обязательные требования.

СОВЕТ

1. Не изменяйте наименование разделов, называйте их точно по Приказу №772н, **перечислите НПА**, которые использовали в разделе “Общие требования охраны труда” - это упростит прохождение проверки

Настоящая инструкция разработана с учетом требований:

-
-

2. Используйте при формировании раздела ИОТ **фразы из Приказа №772н**, например пункт 226 Приказа №772н требует, чтобы в разделе “Общие требования охраны труда” были отражены требования по выполнению режима рабочего времени и времени отдыха при выполнении соответствующих работ, значит эту фразу лучше использовать в своем документе, допустим, таким образом: “Особых требований к режиму рабочего времени и времени отдыха не установлено”.

Чтобы требовать разработку инструкций от руководителей, обязанность надо включить в их должностные инструкции, положение о СУОТ и в приказе о разработке инструкций по ОТ.

В [пунктах 21-26](#) Требований № 772н Минтруд установил обязательные требования к содержанию инструкций по ОТ. Поэтому если в них не хватает информации, отдайте инструкции на доработку руководителям: начальникам отделов, служб и т.д. Инструкцию должен разрабатывать технический специалист, который знает особенности работы с конкретным оборудованием и инструментом, правила его проверки до, во время и после работы.

Непосредственный руководитель сможет подробно описать безопасные методы и приемы выполнения работ, а также порядок, по которому работник должен взаимодействовать непосредственно с ним.

Теперь в инструкциях нужно прописывать, как работникам уведомить своего руководителя: о травмах; случаях неисправности оборудования, инструмента и приспособлений; ситуациях, угрожающих жизни и здоровью людей; недостатках, которые влияют на безопасность труда.



6. Проверьте актуальность НПА и ссылки на них



Обратите внимание! Необходимо пересматривать инструкции при изменениях НПА в сфере охраны труда.

Уберите из инструкций ссылки на отмененные НПА

В старых рекомендациях Минтруда было условие о пересмотре инструкций 1 раз в 5 лет, в Требованиях № 772н такой нормы нет. При этом работодатель обязан поддерживать инструкции в актуальном состоянии ([п. 5](#) Требований № 772н). За этим на предприятии следит специалист по ОТ ([п. 3.1.1](#) профстандарта, утв. приказом Минтруда от 22.04.2021 № 274н). В случае необходимости он составляет перечень инструкций, которые нужно переработать, и утверждает его у директора. В организации издают приказ о пересмотре инструкций, где указывают ответственных, перечень инструкций, которые нужно переработать, и сроки выполнения.

Перерабатывайте инструкции по ОТ, когда:

- изменили условия труда работников;
- внедрили новую технику и технологии;
- выявили недоработки инструкции при расследовании несчастного случая или профзаболевания;
- поступило требование от представителей ГИТ или региональных органов исполнительной власти в области ОТ

Такие условия прописали в пункте 30 Требований № 772н, но это не исчерпывающий перечень причин для пересмотра инструкций. Их также нужно актуализировать, если изменились государственные нормативные требования или локальные стандарты и правила по ОТ, на основе которых составляли документы. Если изменения касаются требований, описанных в инструкции, ее нужно пересмотреть.

Пример. До 1 сентября стажировку проводили всем работникам, которые трудятся во вредных и опасных условиях труда. Теперь обязательную стажировку требуют только для тех, кто выполняет работы повышенной опасности (п. 26 Правил 2464). Если решили отменить стажировку для вредников, которые не выполняют работ повышенной опасности, проследите, чтобы в их инструкциях по ОТ не было требования о стажировке. Иначе инспектор может административно привлечь за непроведение стажировки, так как работодатель обязан выполнять требования локальных нормативных актов, утвержденных в организации.



7. Проверьте, есть ли в инструкции лишняя информация



Обратите внимание! Если вы скачали инструкции из интернета, то адаптируйте их под конкретные рабочие места.

Когда ответственные за разработку копируют инструкции из интернета, в документе остается много лишней, ненужной для работника информации. К примеру, в инструкции для водителей легкового автомобиля, прописаны правила по ОТ для водителей грузового транспорта. Поэтому если пользуетесь скаченной инструкцией, внимательно адаптируйте ее под виды работ и условия труда на конкретном рабочем месте. Обязательно используйте для этого результаты спецоценки и оценки профрисков.

**Мероприятия такие как
СОУТ, ОПР, обеспечение СИЗ, обучение
взаимосвязаны между собой,
так как наличие риска предполагает и соответствующее обучение и СИЗ, тоже самое и с СОУТ**

На канале



смотрите в 2023 году ролики:

- Требования к оформлению **ИОТ** (по Приказу №772н)
 - **СОУТ** субъектов малого предпринимательства (по Приказу Минтруда №699н, который вступает в силу 1 марта 2023 ода)
 - Организация **обучения работников** по охране труда **внутри** организации (по Постановлению №2464)
 - **Психиатрическое освидетельствование** (по Приказу Минздрава от 30.06.2022 №451, вступает в силу 01.03.2023 года)
 - **Ответы на вопросы** по новым Правилам обучения по охране труда (по Постановлению №2464)
 - **Новый порядок выдачи СИЗ** (по Приказу Минтруда №766н - правила обеспечения, №767н нормы выдачи, вступают в силу 01.09.2023)
 - Оценка профессиональных **рисков**
- и т.д.

Подпишитесь на каналы:

ВКонтакте: <https://vk.com/tmtsot>

Telegram-канал: <https://t.me/tmcotrf>

Ютуб: <https://www.youtube.com/channel/UCRkIwFTZEYN9Q7dWMPIOF7w>

Рутуб: <https://rutube.ru/channel/23864891/>

Поперека Галина Сергеевна

директор АНО «ТМЦОТ»

тел.: +7 (3452) 28 38 53

эл. почта: ura@415703.ru

сайт: www.ТМЦОТ.РФ

Группа ВКонтakte: <https://vk.com/tmtsot>

СПАСИБО ЗА ВНИМАНИЕ!